

Instrucciones para Test Sangre Oculta en Heces o Hemorragias

La muestra debe enviarse al laboratorio recogida en **contenedor SENSOR**. Es proporcionado por el laboratorio.

INSTRUCCIONES

1. Recoja las heces de una deposición en un recipiente limpio y seco.
2. Gire 180° el tapón verde para abrir el contenedor (CÓDIGO HV9999).
3. Introduzca el bastón aplicador en cuatro o cinco lugares distintos de las heces, realizando movimientos giratorios.
4. Coloque el bastón aplicador dentro del contenedor. Cíérrelo presionando, procurando que quede bien cerrado.
5. Agítelo vigorosamente hacia arriba y hacia abajo varias veces.
6. Guarde la muestra en la nevera.
7. Entregue la muestra en el laboratorio lo antes posible.






DIRECCIÓN

Oquendo 23 Bajo 2
28006 Madrid
Tel: 91 562 02 90


CONTACTO

Tel.: 91 562 02 90
Email: cmed@cmed.es
www.cmed.es

SOCIAL

 /CentroMedico
EnfermedadesDigestivas
 @TWC MED
 @cmed_es

VIDEOCONSULTA

También disponible por
 VIDEOCONSULTA
Más info: cmed.es/e.cmed.php