

Instrucciones y preparación para Ecografías

- **Ecografía abdominal:** 6 horas de ayuno sólido antes de la prueba. Podrá tomar líquidos, pero sin gas.
- **Ecografía hepatobiliar:** 6 horas de ayuno sólido antes de la prueba. Podrá tomar líquidos, pero sin gas menos leche.
- **Ecografía inguinal:** no hace falta preparación.
- **Ecografía de tiroides:** no hace falta preparación.
- **Ecografía de la pared abdominal:** no hace falta preparación.
- **Ecografía urológica/pélvica:** 6 horas de ayuno sólido antes de la prueba. Acudir con la vejiga llena.






DIRECCIÓN

Oquendo 23 Bajo 2
28006 Madrid
Tel: 91 562 02 90


CONTACTO

Tel.: 91 562 02 90
Email: cmed@cmed.es
www.cmed.es

SOCIAL

 /CentroMedico
EnfermedadesDigestivas
 @TWCMED
 @cmed_es

VIDEOCONSULTA

También disponible por
 VIDEOCONSULTA
Más info: cmed.es/e.cmed.php