

# Instrucciones para la Recogida de Heces

La recogida de muestra de heces es para: coprocultivo, elastasa pancreática, calprotectina, Ag. de Helicobacter Pylori, Clostridium, etc.

## INSTRUCCIONES

- Las heces deben recogerse en un bote estéril, limpio y seco.
- Seleccione una cantidad de heces, equivalente a la medida de una avellana, de todas las zonas (se debe recoger muestra de todos los tipos de heces, incluso las de tipo diarreico o con sangre).
- Introduzca la muestra de heces en el contenedor estéril y ciérrelo.
- Mantenga la muestra en la nevera hasta su entrega en el laboratorio.
- Lleve la muestra al laboratorio lo antes posible.






### DIRECCIÓN

Oquendo 23 Bajo 2  
28006 Madrid  
Tel: 91 562 02 90


### CONTACTO

Tel.: 91 562 02 90  
Email: [cmed@cmed.es](mailto:cmed@cmed.es)  
[www.cmed.es](http://www.cmed.es)

### SOCIAL

 /CentroMedico  
EnfermedadesDigestivas  
 @TWCMED  
 @cmed\_es

### VIDEOCONSULTA

También disponible por  
 VIDEOCONSULTA  
Más info: [cmed.es/e.cmed.php](http://cmed.es/e.cmed.php)